

# **Innovazione e Sostenibilità: punti di vista, opportunità, sfide**





**Giulia Balugani**

Responsabile Area Sostenibilità  
SCS Consulting



# Innovazione e Sostenibilità...



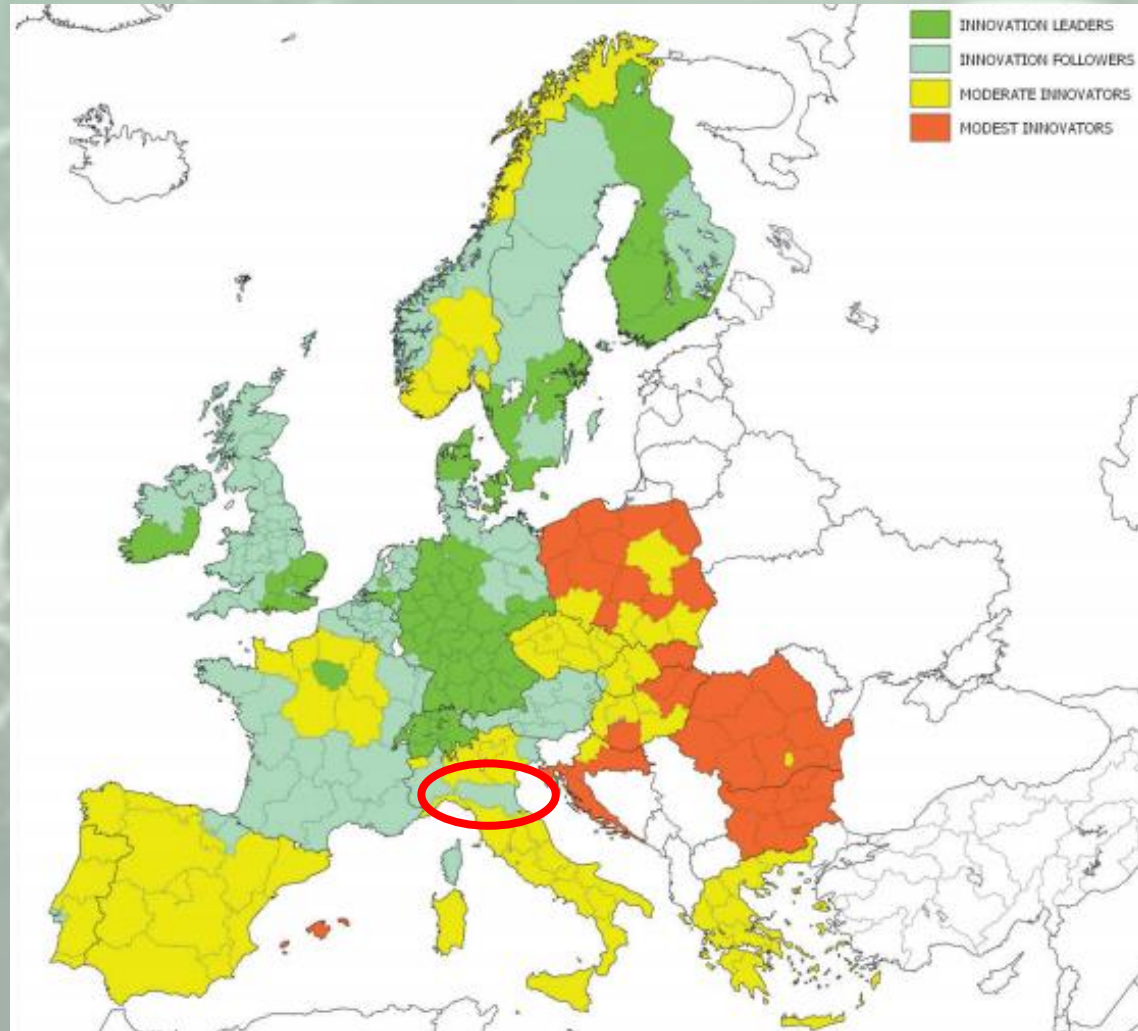
# ... e Territorio



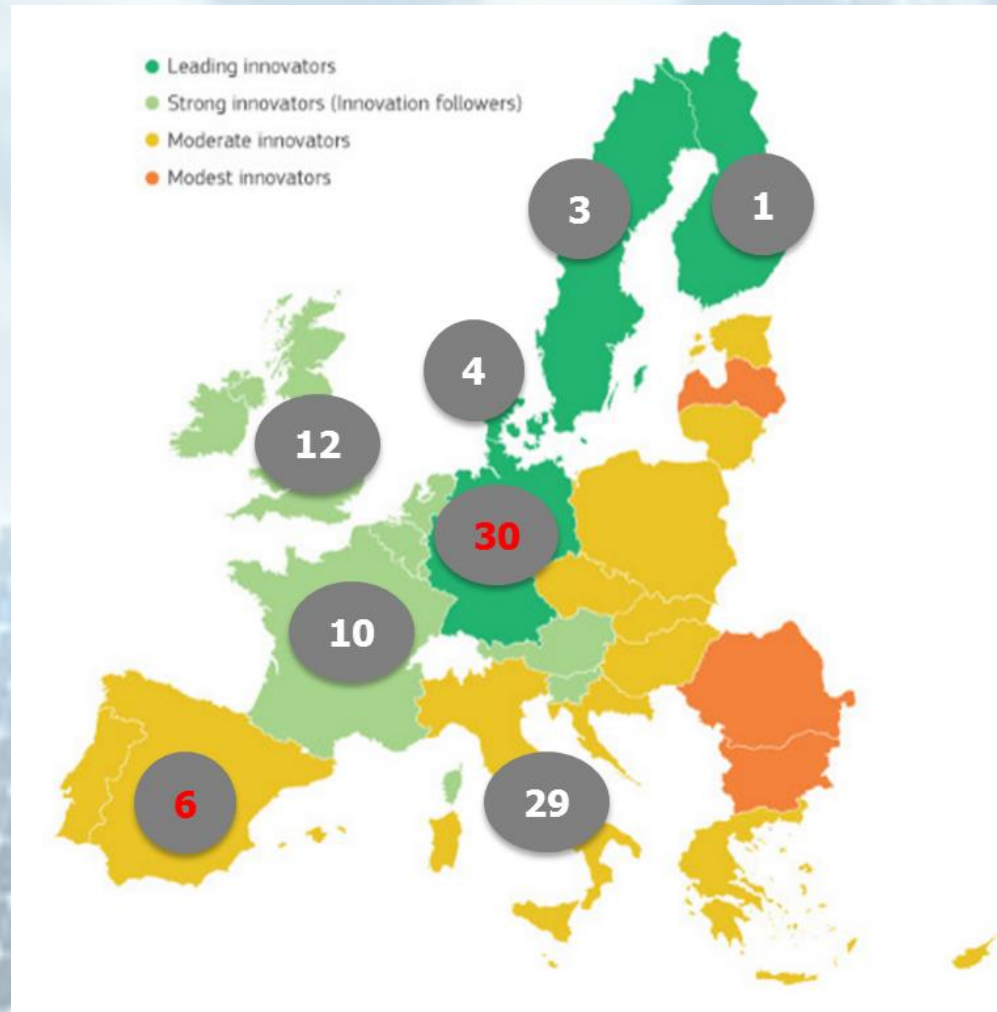
# Innovation Union Scoreboard

2015

# ... e Regional Innovation Scoreboard 2014



# ... e la sostenibilità?















**Environmental Performance Index**  
2016























The image features a central circular graphic divided horizontally into a green upper half and a grey lower half. The green half is surrounded by icons representing nature and clean energy, including a sun, clouds, rain, wind turbines, and solar panels. The grey half is surrounded by icons representing industry and urban life, including a factory with smokestacks, a car, a bicycle, buildings, and a city skyline. The text «New climate economy» is overlaid in the center in a bold, orange font.

# «New climate economy»

# Campioni...

COUNTRY	CHANGE IN CO <sub>2</sub> (2000–2014)	CHANGE IN GDP (2000–2014)
Austria	-3% 	 21%
Belgium	-12% 	 21%
Bulgaria	-5% 	 62%
Czech Republic	-14% 	 40%
Denmark	-30% 	 8%
Finland	-18% 	 18%
France	-19% 	 16%
Germany	-12% 	 16%
Hungary	-24% 	 29%
Ireland	-16% 	 47%
Netherlands	-8% 	 15%

Portugal	-23% 	 1%
Romania	-22% 	 65%
Slovakia	-22% 	 75%
Spain	-14% 	 20%
Sweden	-8% 	 31%
Switzerland	-10% 	 28%
Ukraine	-29% 	 49%
United Kingdom	-20% 	 27%
United States	-6% 	 28%
Uzbekistan	-2% 	 28%


... di

# «decoupling»

The background of the slide is a blue European Union flag with twelve yellow stars arranged in a circle. The text is overlaid on the flag.

**«Pacchetti» per  
competere a  
risorse scarse**

# Shared Value



**Strategia  
aziendale**

**Valore di business  
misurabile**

# Sostenibilità



**Innovazione**

**Competitività**



**L'innovazione  
è aperta**





# Innovazione e Sostenibilità: punti di vista, opportunità, sfide

Quale significato per il binomio  
innovazione e sostenibilità?





# Matteo Lepore

Assessore Economia, Turismo, Relazioni Int.li,  
Agenda Digitale  
COMUNE DI BOLOGNA



**Rosa Grimaldi**  
Professore Ordinario  
UNIBO



**Vincenzo Baccari**  
Studente UNIBO e CSRnative



**PERSONE**



**PROCESSO**



**COMUNICAZIONE**



**Flavio Guastafierro**

Vice presidente

GIOVANI UNINDUSTRIA BOLOGNA



**FUTURO**



**EFFICIENZA**



**COMPETITIVITA'**



**Luca Stanzani**

Portavoce

GENERAZIONI LEGACOOOP EMILIA ROMAGNA



CO-OPERATIVE PIONEERS





**COOPERAZIONE**  
**SOSTENIBILITA' SOCIALE**  
**SOSTENIBILITA' AMBIENTALE**



**INNOVAZIONE**

# Innovazione e Sostenibilità: punti di vista, opportunità, sfide

Quale significato per il binomio  
innovazione e sostenibilità?

